




DTX20

FICHA TÉCNICA PLANO DE BATERÍA



TIPO DE TERMINAL

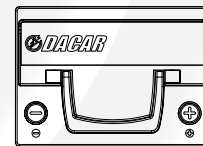
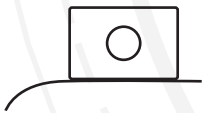
POLARIDAD

MOTORCYCLE Post

Frontal

Lateral

Superior



INVERTIDA

ESPECIFICACIONES & CARACTERÍSTICAS



VOLTAJE
MODELO
REFERENCIA
AH

12V
DTX20
YTX19-BS
20



DIMENSIÓN

LARGO 173 mm
ANCHO 98 mm
ALTO 165 mm
L (Inf) 169 mm
A (Inf) 95 mm



CAJA
CUBIERTA

TIPO DE BATERÍA

PP DE ALTO IMPACTO
SELLADA VRLA
LIBRE MANTENIMIENTO
PLOMO, CALCIO PLATA



Máxima Duración

